



Traugott

Schmutzfang : Funktionsbeläge : Objektbeläge



Katalog Bergbahn/Kommunal





Firmenvorstellung

Die Georg Traugott GmbH ist ein Großhändler und Produzent für Schmutzfang- und Funktionsbeläge in Innsbruck. Seit vielen Jahren sind wir im Gummiwabenmattengeschäft und mittlerweile Marktführer in Österreich.

Seit dem Jahre 2002 ist in Österreich die Verwendung von rauch- und brandschutzzertifizierten Belägen in Seilbahnen sowie an allen Zugängen gesetzlich vorgeschrieben.

Als Sachverständiger arbeiteten wir damals an den Gesetzesentwürfen mit und waren auch der erste Anbieter von zertifizierten Gummiwabenmatten.

Wir entwickeln die Produkte ständig weiter, um auf Wünsche und Probleme unserer Kunden optimal eingehen zu können. Daher feilen wir jedes Jahr in unserer Produktion im Fernost an Verbesserungen für unsere Produkte.

Seit 2012 verfügt das Sortiment der Georg Traugott GmbH auch über schnittfeste Gummiwabenmatten mit Brandschutzzertifizierung, welche sich bereits sehr bewährt haben.

WICHTIG!

Ein Container Gummiwabenmatten hat eine Vorlaufzeit von über 3 Monaten!

Um eine Lieferzeit rechtzeitig zu Ihrem Saisonstart garantieren zu können, bitten wir Sie, so schnell wie möglich Ihren (ungefähren) Bedarf und die bevorzugte Lieferwoche bekanntzugeben.

Tipps für Ihre Bedarfsplanung:

1. „First come, first serve!“
Reservieren Sie rechtzeitig Ihre Matten und geben uns Ihren gewünschten Liefertermin bekannt
2. Eine erfolgreiche Wintersaison wird im Sommer geplant - bestellen Sie auch Ihre Gummimatten bereits im Sommer
3. Eine ungefähre Mengenangabe ist besser als keine!
4. Unkompliziert: Reservieren - Bestellen - Bekommen - Bezahlen

Gummiwabenmatten

Plon-2 Gummiwabenmatte	7
Lech Gummiwabenmatten	8 - 9
Pitz Gummiwabenmatten	10 - 12
Gummiwabenmatten Liefertabelle & Zubehör	13



Kraiburg Sportec Sportböden

SPORTEC® mountain	16
SPORTEC® neon	17
SPORTEC® style/edge- & corner ramps	18 - 19
SPORTEC® color/purcolor	20 - 21
SPORTEC® variant	22
SPORTEC® UNI classic/UNI versa/UNI versa sandwich	23 - 25




Euroflex Fallschutz, Spielplatz

Soft Grip/Soft Touch	28 - 29
Fallschutzplatten	30 - 32
Visual System	33
Ballspielplatte, Elastikpflaster, H-Stein Platte	34 - 35
Spielplatzzubehör	37 - 39



Tirolsport

Giant Performance	42
Giant Fitness/Max	43




Spezielle Beläge

Flotex	46
Safestep, Colorex	47 - 48
Feinriefen-/Checker-/Isoliermatte	49
Ergolastec Solid/Floor, Ergolastec Unigrip/Unimat	50 - 51



Sauberlauf

Jet Print Vision, Jet Print Plus	54 - 55
Coral® Click, Coral® Brush	56 - 57
River	58
Sepio Loop, Royal	59 - 60
Coral® Interior	61




Alumatten

Diplomat	64
Econo Heavy MIX	65



Kunstrasen, Hybridrasen

Kunstrasen	68 - 69
Hybridrasen, Zubehör	70
Sportrasen, SKIGrass	71





LEITNER
ropeways



21



Gummiwabenmatten

Die Gummimatten Fibel

Viele Kundengespräche, deren Inhalt immer dieselben Fragen und Antworten waren, haben uns dazu bewogen, zu Ihrer Information und leichteren Entscheidung einen Überblick über die wichtigsten Gummimatten-Basics zusammenzutragen.

Allgemeines

Gummi (auch: Kautschuk) ist ein Naturprodukt. Es wird aus Gummibäumen „herausgemolken“ und mit Behältnissen aufgefangen. In seinem Urzustand ist Gummi farblos und dickflüssig. Erst durch die Zugabe von Inhaltsstoffen erhält er seine Konsistenz, Farbe und gewünschten Eigenschaften.

Matten aus Naturkautschuk werden in zwei verschiedenen Verfahren hergestellt:

Aus Neuware:

Der Gummi wird vulkanisiert. Die Vulkanisation ist ein chemisch-technisches Verfahren, bei dem Kautschuk unter Einfluss von Zeit, Temperatur und Druck gegen atmosphärische und chemische Einflüsse sowie gegen mechanische Beanspruchung widerstandsfähig gemacht wird. Dabei werden Stoffe zugesetzt, welche seine späteren Eigenschaften prägen, wie zum Beispiel die Schwer-Entflammbarkeit (unbehandelt brennt Gummi) oder die Schnittfestigkeit. So bildet die ganze Matte eine Einheit und erhält ihre unvergleichliche Standfestigkeit und Langlebigkeit.

Recycling:

Alte Gummiprodukte (Reifen, alte Matten, etc.) werden kleingeschreddert. Die so entstandenen Granulate werden durch PU-Elastomere wieder gebunden. Im Ergebnis wird die Matte weicher als Matten aus Neuware, die Granulate sind jedoch nicht dauerhaft verbunden und so bricht die Matte mit der Zeit auf. Insbesondere bei der Verlegung auf Gitterrosten führt dies schnell zu Problemen. Auch das oft beobachtete Abfärben in den Schnee hat hier seinen Grund.

WICHTIG: Seit 2002 müssen in sämtlichen Zu- und Abgängen der Station von Bergbahnen mindestens Klasse Cfl-s1 Brandschutz zertifizierte Produkte eingesetzt werden.*

*auch Fluchtwege im Außenbereich, welche im Verbund mit der Station stehen



Achten Sie auf unsere Umwelt!

Bedenken Sie, dass Gummimatten aus Recyclingware sich aufgrund des Verschleißes mit der Zeit zersetzen und Feinteile in den Schnee und das Grundwasser gelangen können.

Matten aus Neugummi sind langlebiger und müssen nicht jährlich ersetzt werden - **Fazit: Weniger Müll, weniger Kosten!**

Gummiwabenmatten

für Bergbahn und Co.



Plon 2 RC

Recycling-Gummiwabenmatte



Zubehör



Sägeblätter



Steckverbinder



Einsatzbürsten



- hohe Strapazierfähigkeit
- geeignet bei hohen Frequenzen
- Rutschhemmung
- hält tiefen Temperaturen stand
- geringe Aneisung
- maßstabil $\pm 2,5\%$

Technische Daten*

Material	40% Recyclinggummi 60% Neugummi
Höhe	21,5 mm
Gewicht	11,3 kg/m ²
Brandschutzklasse	-
Maße	100 x 150 cm
Farbe	schwarz
PVC frei	✓



Liefertabelle	Matte*	Zuschnitt*
	100 x 150 cm	Größe frei wählbar
Art. Nr.	50 1332-1/50 1432-0	50 1332-1-Z/50 1332-0-Z
PLON-2 geschlossen	✓	⊕
PLON-2 offen.	✓	⊕

- ✓ Lieferung binnen 24-48 Stunden (Großmengen auf Anfrage)
- ⊕ Lieferung binnen 10-15 Werktagen (Großmengen auf Anfrage)

*alle Maße sind ca. Maße

- hohe Strapazierfähigkeit
- geeignet bei hohen Frequenzen
- Rutschhemmung
- hält tiefen Temperaturen stand
- geringe Aneisung
- weich und leicht - ideal für Treppen
- langlebig



Zubehör




Sägeblätter

Lech

Gummiwabenmatte aus Neugummi



© Doppelmayr



Technische Daten*

Material	100% Neugummi
Höhe	19 mm
Gewicht	11,3 kg/m ²
Brandschutzklasse	-
Maße	100 x 150 cm
Farbe	schwarz
PVC frei	✓

Liefertabelle	Matte*	Zuschnitt*
	100 x 150 cm	Größe frei wählbar
Art. Nr.	50 10-150	10-150-Z
LECH	✓	⊕

- ✓ Lieferung binnen 24-48 Stunden (Großmengen auf Anfrage)
- ⊕ Lieferung binnen 10-15 Werktagen (Großmengen auf Anfrage)

*alle Maße sind ca. Maße

Lech CUT FR - auf Anfrage

schnitffeste Gummiwabenmatte aus Neugummi - schwer entflammbar




Zubehör



Sägeblätter

Technische Daten*

Material	100% Neugummi
Höhe	19 mm
Gewicht	11,3 kg/m ²
Brandschutzklasse	Cfl-s1
Maße	100 x 150 cm
Farbe	schwarz
PVC frei	✓



- schnitffest auf Gitterrosten
- hohe Strapazierfähigkeit
- geeignet bei hohen Frequenzen
- Rutschhemmung
- hält tiefen Temperaturen stand
- geringe Aneisung



Liefertabelle	Matte*
	100 x 150 cm
Art. Nr.	10-206 LECH-CUT
LECH CUT FR	A
A auf Anfrage	

*alle Maße sind ca. Maße

- schnittfest auf Gitterrosten
- lange Standzeiten
- hohe Strapazierfähigkeit
- geeignet bei höchsten Frequenzen
- Rutschhemmung
- hält tiefen Temperaturen stand

auch mit geschlossenem Boden
erhältlich



Zubehör



Sägeblätter



Einsatzbürsten



Steckverbinder

*alle Maße sind ca. Maße

Pitz CUT FR - auf Anfrage (klassische Form)

schnitffeste Gummiwabenmatte aus Neugummi - schwer entflammbar



Technische Daten*

Material	100% Neugummi
Höhe	23 mm
Gewicht	15 kg/m ²
Brandschutzklasse	Cfl-s1
Maße	100 x 150 cm
Farbe	schwarz
PVC frei	✓

Liefertabelle	Matte*	Zuschnitt*
		100 x 150 cm
Art. Nr.	50 2506-0-CFL	50 2506-0-Z-CFL
PITZ CUT (offen oder geschlossen)	A	A
A	auf Anfrage	



Pitz CUT Premium FR


schnitffeste Gummiwabenmatte aus Neugummi - schwer entflammbar



© Doppelmayr

Technische Daten*

Material	100% Neugummi
Höhe	23 mm
Gewicht	15 kg/m ²
Brandschutzklasse	Cfl-s1
Maße	100 x 150 cm
Farbe	schwarz
PVC frei	✓



Zubehör



Sägeblätter



Steckverbinder für Premium



Einsatzbürsten

- schnitffest auf Gitterrosten
- längste Standzeiten
- höchste Strapazierfähigkeit
- geeignet bei höchsten Frequenzen
- verbesserte Rutschhemmung
- hält tiefsten Temperaturen stand
- geringe Aneisung
- dauerhafte Rippen

auch mit geschlossenem Boden und in Sonderfarben (min. 150 Stk.) erhältlich

kombinierbar mit Sportec® mountain Referenzen auf Anfrage



Liefertabelle	Matte*	Zuschnitt*
	100 x 150 cm	Größe frei wählbar
Art. Nr.	50 2516-0-CFL	50 2516-0-Z-CFL
PITZ CUT Premium FR (offen oder geschlossen)	✓	⊕

- ✓ Lieferung binnen 24-48 Stunden (Großmengen auf Anfrage)
- ⊕ Lieferung binnen 10-15 Werktagen (Großmengen auf Anfrage)

*alle Maße sind ca. Maße

- längste Standzeiten
- höchste Strapazierfähigkeit
- geeignet bei höchsten Frequenzen
- verbesserte Rutschhemmung
- hält tiefsten Temperaturen stand
- geringe Aneisung
- dauerhafte Rippen


auch mit geschlossenem Boden erhältlich



Zubehör



Sägeblätter



Einsatzbürsten




Steckverbinder für Premium

Pitz Premium

Gummiwabenmatte aus Neugummi



© Doppelmayr



Technische Daten*

Material	100% Neugummi
Höhe	23 mm
Gewicht	15 kg/m ²
Brandschutzklasse	-
Maße	100 x 150 cm
Farbe	schwarz
PVC frei	✓

Liefertabelle	Matte*	Zuschnitt*
	100 x 150 cm	Größe frei wählbar
Art. Nr.	50 1416-0	50 1416-0-Z
PITZ CUT Premium (offen)	✓	⊕
✓	Lieferung binnen 24-48 Stunden (Großmengen auf Anfrage)	
⊕	Lieferung binnen 10-15 Werktagen (Großmengen auf Anfrage)	

*alle Maße sind ca. Maße

Liefertabelle & Zubehör

schnitffeste Gummiwabenmatte aus Neugummi - schwer entflammbar

	Produkt		Hohe	Abmessungen Breite x Länge	
Matten	LECH		19 mm offen	100 x 150 cm	✓
	LECH CUT FR	Cf-s1	19 mm offen	100 x 150 cm	A
	PLON-2		21,5 mm offen	100 x 150 cm	✓
	PLON-2		21,5 mm geschlossen	100 x 150 cm	✓
	PIIZ Cut Premium		23 mm offen	100 x 150 cm	✓
	PIIZ CUT FR	Cf-s1	23 mm offen	100 x 150 cm	A
	PIIZ CUT FR	Cf-s1	23 mm geschlossen	100 x 150 cm	A
	PIIZ CUT Premium FR	Cf-s1	23 mm offen	100 x 150 cm	✓
	PIIZ CUT Premium FR	Cf-s1	23 mm geschlossen	100 x 150 cm	✓
Zuschnitt	LECH		19 mm offen	nach Wunsch	⊕
	PLON-2		21,5 mm offen	nach Wunsch	⊕
	PLON-2		21,5 geschlossen	nach Wunsch	⊕
	PIIZ CUT Premium		23 mm offen	nach Wunsch	⊕
	PIIZ CUT FR	Cf-s1	23 mm offen	nach Wunsch	A
	PIIZ CUT FR	Cf-s1	23 mm geschlossen	nach Wunsch	A
	PIIZ CUT Premium FR	Cf-s1	23 mm offen	nach Wunsch	⊕
	PIIZ CUT Premium FR	Cf-s1	23 mm geschlossen	nach Wunsch	⊕
	✓ Lieferung binnen 24-48 Stunden (Großmengen auf Anfrage) ⊕ Lieferung binnen 10-15 Werktagen (Großmengen auf Anfrage) A auf Anfrage				

Achtung! Lieferkondition ab Lager Innsbruck

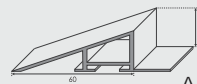
Zubehör




Sägeblätter




Steckverbinder für Premium



Antrittsleiste



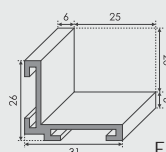
GLP Markierfarbe



Einsatzbürsten (Ø ca. 22 mm)



Steckverbinder



Einbaurahmen

*alle Maße sind ca. Maße







Kraiburg Sportec Sportböden




SPORTEC® mountain

LÖSUNG FÜR SKIRESORTS, SKILIFTE UND SHOPS ZUM SKIVERLEIH



Zuschnitt mit Sägeblatt möglich

Oberbelag



Gitternetz

»MORE FROM YOUR FLOOR



Werkstoff

Reifen-Recyclinggranulat mit Polyurethanelastomer gebunden und mit einem Gittergewebe verstärkt, Oberfläche aus EPDM Granulaten mit Polyurethanelastomer gebunden.

Farbe

Standardfarben
(Sonderfarben auf Anfrage)

Länge / Breite / Stärke

500 x 500 (± 0,8%) x
30 mm (± 2 mm)

Temperaturbereich

-30°C bis 80°C

Verlegung

auf Metallgittern



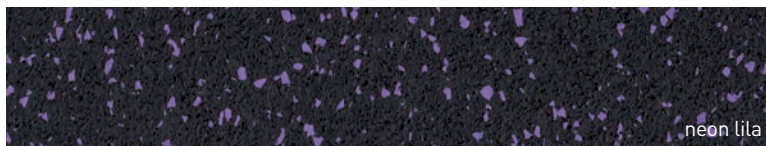


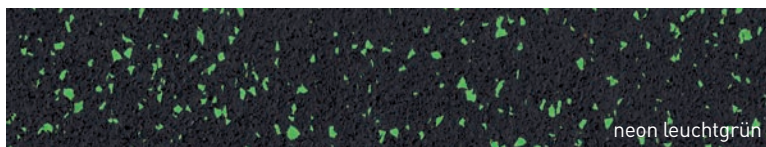

NEU als Ergänzung:
Übergangsplatten für Wabenmatten erhältlich





SPORTEC® neon

LÖSUNG FÜR FITNESSBEREICHE, VERKAUFSRÄUME, MESSEN UND EISSTADIEN



Anwendungen



»MORE FROM YOUR FLOOR



Werkstoff Feines Reifen-Recycling-Gum-
migranulat (schwarz) und EPDM-
Farbgranulat-Anteile gebunden mit
Polyurethanelastomer

Bahnenbreite 1.500 mm (± 1,5%)


Stärke **color 0:**
4, 6, 8 mm (± 0,3 mm)

Rollenlänge Länge m (± 1,5%)/Stärke mm:
30/4, 20/6, 15/8



SPORTEC® style

DIE IDEALE LÖSUNG FÜR FREIHANTELBEREICHE



Anwendungen

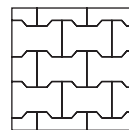


»MORE FROM YOUR FLOOR



NEU in 70 mm Stärke
für herausragende Schall-
und Schwingungsisolierung

**Optional mit eingprägter Design-
oberfläche (H-Stein-Optik)**
(nur für 500 x 500 x 30 mm)



SPORTEC® UNI versa
(für Outdoor-Flächen)

SPORTEC® purcolor

SPORTEC® color 15
(auch als color 0)

Werkstoff

Reifen-Recyclinggranulat mit Poly-
urethanelastomer gebunden, versch.
Oberflächen

Farben

SPORTEC® color 15 / purcolor / UNI
versa (nur bei 30 mm)

Stärken

30, 70 mm (± 2 mm)

Abmessungen

30 mm: 500 x 500 / 1.000 x 500 mm/
1.000 x 1.000 mm
(± 0,8 mm)
70 mm: 500 x 500 mm (± 0,8 mm)




Zuschnitt mit Sägeblatt möglich



SPORTEC® style edge- & corner ramps

OPTIMALES ZUBEHÖR FÜR MEHR SICHERHEIT



NEU
auch mit Brandverhalten
Cfl-s1 erhältlich!



Anwendungen



»MORE FROM YOUR FLOOR

- Ideale abgeschrägte Umrandung für SPORTEC® style Flächen, um Stolperkanten an den Rändern zu vermeiden
- Randeinfassung (L-Profil) aus Metall benötigt
- Verklebung mit Untergrund und den Stoßstellen der Platten für sicheren Halt



Werkstoff

Recycling-Gummigranulat

Stärke

Randprofil: 30/10, 70/20 mm
Randeckprofil: 30/10, 70/20 mm
Toleranzen: ± 2 mm

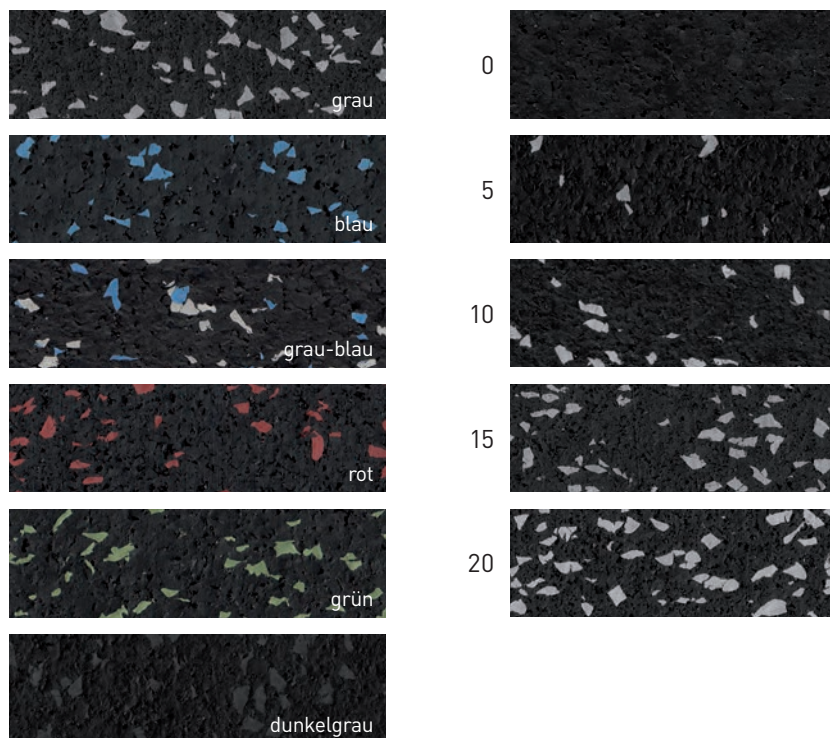
Abmessungen

1.000 x 250 mm
Toleranzen: ± 0,8 %



SPORTEC® color

ROBUSTER, PFLEGELEICHTER ALLROUNDER



Anwendungen



»MORE FROM YOUR FLOOR



Werkstoff

Feines Reifen-Recycling-Gummigranulat (schwarz) und EPDM-Farbgranulat-Anteile von 0, 5, 10, 15 oder 20%, gebunden mit Polyurethan-elastomer

Bahnenbreite

1.500 mm (± 1,5%)

Stärke





color 0:
4, 6, 8, 10 mm* (± 0,3 mm)
color 5, 10, 20:
6 mm* (± 0,3 mm)
color 15: 4, 6, 8, 10 mm (± 0,3 mm)
[*weitere Stärken auf Anfrage]

Rollenlänge

Länge m (± 1,5%)/Stärke mm:
30/4, 20/6, 15/8, 12/10



SPORTEC® purcolor
 OBERBELAG MIT ERHÖHTEM FARBANTEIL



Anwendungen



»MORE FROM YOUR FLOOR




Werkstoff	100% EPDM Granulat gebunden mit Polyurethanelastomer
Bahnenbreite	1.250 mm (± 1,5%)
Stärke	4, 6, 8 mm (± 0,3 mm) (weitere Stärken auf Anfrage)
Rollenlänge	Länge m (± 1,5%)/Stärke mm: 30/4, 20/6, 15/8



SPORTEC® variant

IN ATTRAKTIVEN FARBMISCHUNGEN ODER INDIVIDUELL NACH IHREN WÜNSCHEN



Anwendungen



»MORE FROM YOUR FLOOR



Werkstoff Farbiges EPDM-Gummigranulat, mit Polyurethanelastomer gebunden

Bahnenbreite 1.250 mm (± 1,5%)

Stärke 4 oder 6 mm (± 0,3 mm)
(weitere Stärken auf Anfrage)

Rollenlänge Länge m (± 1,5%)/Stärke mm:
30/4, 20/6



SPORTEC® Color Mixer

Erstellen Sie Ihre Wunsch-Farbkombination selbst!
(Mindestbestellmenge: 1 Zylinder - Fläche abhängig von Materialstärke)

Standarddesigns




SPORTEC® UNI classic

IDEALER BODENBELAG FÜR INDOOR SPORTANLAGEN




rot




blau



beige



hellgrau



dunkelgrau

Anwendungen



»MORE FROM YOUR FLOOR







Werkstoff	Feine EPDM-Farbgranulate mit Polyurethanelastomer gebunden
Bahnenbreite	1.250 mm (± 1,5%)
Stärke	4 mm (± 0,3 mm) (weitere Stärken auf Anfrage)
Rollenlänge	Länge (± 1,5%): 15 m





SPORTEC® UNI versa

IDEALER BODENBELAG FÜR INDOOR- UND OUTDOOR-SPORTANLAGEN



Anwendungen



»MORE FROM YOUR FLOOR



Werkstoff Grobe EPDM-Farbgranulate mit Polyurethanelastomer gebunden

Bahnenbreite 1.250 mm (± 1,5%)

Stärke 4 mm (± 0,3 mm)
(weitere Stärken auf Anfrage)

Rollenlänge 30 m (± 1,5%)





* SPORTEC® UNI versa hellgrau nur für Indoor



SPORTEC® UNI versa sandwich

SCHUTZ VOR VERLETZUNGEN UND GELENKSCHÄDEN IM INDOOR UND OUTDOOR-BEREICH



Anwendungen



»MORE FROM YOUR FLOOR



Werkstoff

Oberfläche: Grobe EPDM-Farbgranulate mit Polyurethanelastomer gebunden

Elastikschiicht: Feines Reifen-Recycling-Gummigranulat mit Polyurethanelastomer gebunden

Bahnenbreite

Oberbelag: 1.250 mm (± 1,5%)
Elastikschiicht: 1.500 mm (± 1,5%)

Stärke

Oberbelag: 4 mm (± 0,3 mm)
Elastikschiicht: 4 mm (± 0,3 mm)
(weitere Stärken auf Anfrage)

Rollenlänge

Oberbelag: 30 m (± 1,5%)
Elastikschiicht: Standar dlängen
(weitere Längen auf Anfrage)

* SPORTEC® UNI versa sandwich hellgrau nur für Indoor







Euroflex Fallschutz, Spielplatz

Bei der EUROFLEX® Soft Grip wird in unsere bewährte Fallschutzplatte aus Recycling-Gummigranulat ein stabiles, engmaschiges Gitternetz eingepresst, das eine raue Oberfläche aufweist. Das Produkt findet überall dort Verwendung, wo extreme Rutschhemmung gefordert ist, beispielsweise in Hafenanlagen, auf Booten, auf Gehwegen in Krankenhäusern und Altenheimen oder auch auf Fußgängerbrücken.

Farben



beige



braun

Soft Grip

rutschsichere Oberfläche, zu 100% recyclebar

EUROFLEX®



Technische Daten*

Konstruktion Unterbau	Gummi - Recyclinggranulat
Konstruktion Deckschicht	PES/Glasgarn Gewebe beidseitig mit spezieller PVC-Paste
Konstruktion Oberfläche	bestreut mit PVC-Granulat
Bindemittel	MDI PU
Oberfläche	offenporig glatt
Unterseite	halbrundes Noppenprofil
Länge x Breite	1000 x 1000 mm
Stärke	30 mm
Gewicht	25 kg/Platte
Brandschutzklasse	Bfl-s2
Rutschhemmung	R12
inkl. 8 Stk. Kunststoffverbinder/lfm	


*alle Maße sind ca. Maße

Soft Touch

Fallschutzplatte mit Rutschhemmung




Bei der EUROFLEX® Soft Touch wird in unsere bewährte Fallschutzplatte aus Recycling-Gummigranulat ein stabiles, engmaschiges Gitternetz eingepresst, das eine samtig weiche Oberfläche aufweist. Typische Einsatzgebiete sind hochbeanspruchte, abriebempfindliche Bereiche auf Spielplätzen, beispielsweise Rutschenausläufe, Schaukeln oder Karussells. Auch für Outdoor-Fitness, Calisthenics oder Parkour eignet sich die Platte hervorragend.




Technische Daten*

Konstruktion Unterbau	Gummi - Recyclinggranulat
Konstruktion Deckschicht	PA beflocktes Gewebe
Bindemittel	MDI PU
Softsystem Unterbaubahn	Kunststoff
Oberfläche	offenporig glatt
Unterseite	halbrundes Noppenprofil
Brandschutzklasse	Cfl-s2
Rutschhemmung	R11
Maße	laut Tabelle unten
inkl. 8 Stk. Kunststoffverbinder/lfm	

Farben



blau



schwarz

Abmessungen [mm]*	Gewicht [kg/Stk.]*	max. Fallhöhe [m]*
500 x 500 x 30	5,7	1,00
500 x 500 x 40	6,9	1,20
500 x 500 x 50	8,2	1,50
500 x 500 x 55	8,6	1,60
500 x 500 x 70	10,7	2,00
500 x 500 x 80	12,6	2,30

Softsysteme:

Abmessungen [mm]*	Gewicht [kg/Stk.]*	max. Fallhöhe [m]*
Softsystem 90** 500 x 500 x 70 + Unterbaubahn (LxBxH) 30.000 x 1.000 x 20	10,7	2,80
Softsystem 100** 500 x 500 x 80 + Unterbaubahn (LxBxH) 30.000 x 1.000 x 20	12,6	3,00

**Softsystem: Platte kombiniert mit Unterbaubahn

*alle Maße sind ca. Maße


Die stoßdämpfenden Eigenschaften der EUROFLEX® Fallschutzplatten stellen die optimale Kombination aus Sicherheit und Alltagstauglichkeit dar. Unabhängig von Witterung und Temperatur erlauben sie ungeträubtes Spielvergnügen - Tag für Tag. EUROFLEX® Fallschutzplatten sind TÜV-geprüft nach DIN EN 1177:2018.

Rand- und Randeckprofile sorgen für einen problemlosen, barrierefreien Übergang und reduzieren die Stolpergefahr. Auch das Auffahren mit Rollstühlen und Kinderwägen wird so ermöglicht.


Farben Standard (500 x 500 mm)



rot



grün




schwarz




grau


Buchstaben, Zahlen, Motive (500 x 500 mm)



Erweiterungen



Protect Platte (für Rutschausläufer & Schaukeln)



Rand- und Randeckprofile

*alle Maße sind ca. Maße

Fallschutzplatten

Fallschutzplatte mit stoßdämpfenden Eigenschaften

EUROFLEX®



Technische Daten*

Konstruktion	Gummi - Recyclinggranulat gebunden mit farbigem MDI Polyurethan
Oberfläche	offenporig glatt
Unterseite	halbrundes Noppenprofil
Brandschutzklasse	Efl
Trittschalldämmung	45 dB bei 50 mm
Kältebruchfestigkeit	24h/-40°C, kein Bruch, Eigenprüfung
Kältebeständigkeit	5h/-30°C, keine Risse, Eigenprüfung
inkl. 8 Stk. Kunststoffverbinder/lfm	

max. Fallhöhe [m]*	Stärke [mm]*	Abmessungen [mm]*	Gewicht ca. [kg/St.]*
1,00	30	500 x 500	5,3
1,00	30	500 x 250	2,7
1,20	40	500 x 500	6,7
1,20	40	500 x 250	3,3
1,20	40	1.000 x 500	13,3
1,50	50	500 x 500	7,8
1,50	50	500 x 250	3,9
1,50	50	1.000 x 500	15,5
1,60	55	500 x 500	8,1
1,70	60	500 x 500	9,1
2,10	70	500 x 500	10,3
2,10	70	500 x 250	5,2
2,40	80	500 x 500	11,8
2,40	80	500 x 250	5,9
2,60	80	Softsystem**	9,3
3,00	90	Softsystem**	10,5

**Softsystem: Platte kombiniert mit Unterbaubahn

Fallschutzplatten EPDM, Multicolor, Mulch


Fallschutzplatte mit stoßdämpfenden Eigenschaften



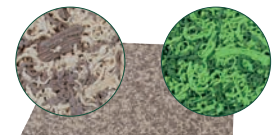
EPDM-Fallschutzplatten genügen nicht nur höchsten Sicherheitsansprüchen nach DIN EN 1177:2018, sondern ermöglichen auch eine vielfältige Farbgestaltung. Zudem unterstützen sie die Kreativität unserer Kinder. **Die Fallschutzplatten EPDM sind in allen EPDM Farben erhältlich, die Mulchplatte nur in den beiden gezeigten Farbvarianten.**

Technische Daten*


Konstruktion Unterbau	Gummi - Recyclinggranulat
Konstruktion Deckschicht	EPDM Gummigranulat zwei- oder dreifarbig gebunden mit MDI Polyurethan
Oberfläche	offenporig glatt
Unterseite	halbrundes Noppenprofil
Brandschutzklasse	Bfl-s1 (Cfl-s1 Mulch)
Rutschfestigkeit	Klasse C DIN 51097
Abriebprüfung	BS EN 7188-4
inkl. 8 Stk. Kunststoffverbinder/lfm	



Fallschutzplatte EPDM



Fallschutzplatte EPDM Mulch - mit Mulchfaserstruktur



Fallschutzplatte EPDM Multicolor - bis zu drei individuellen Farben

max. Fallhöhe [m]*	Stärke [mm]*	Abmessungen [mm]*
1,00	30	500 x 500
1,20	40	500 x 500
1,40	50	500 x 500
1,60	55	500 x 500
2,10	70	500 x 500
2,40	80	500 x 500
3,00	90	Softsystem**

**Softsystem: Platte kombiniert mit Unterbaubahn

*alle Maße sind ca. Maße

Aqua Fallschutzplatten eignen sich als stoßdämpfender Bodenbelag für Spielflächen speziell in Freizeitbädern, die mit den unterschiedlichsten Wasser-Fontänen ausgerüstet sind. Die Plattengeneration vereint den gewohnten Sicherheitsaspekt mit einer attraktiven EPDM Oberfläche in 20 verschiedenen uni Farbtönen bzw. in zwei oder drei EPDM Mischfarbtönen. Bedingt durch die kompaktere Verpressung wird eine größere Abriebfestigkeit erzielt. Die rutschhemmenden Eigenschaften wurden nach DIN 51097:1992-11, Bewertungsgruppe C, geprüft.

Aqua Fallschutzplatte

Fallschutzplatte für Spielflächen in Wasser- und Sprayparks



Technische Daten*

Konstruktion Unterbau	Gummi - Recyclinggranulat
Konstruktion Deckschicht	EPDM Gummigranulat zwei oder dreifarbig gebunden mit MDI Polyurethan
Oberfläche	offenporig glatt
Unterseite	halbrundes Noppenprofil
Brandschutzklasse	Cfl-s1

Rutschhemmende Eigenschaften für nass belastete Barfußbereiche DIN 51097:1992-11

Bewertungsgruppe	C nach DIN 51097
Verschleißwiderstand	rV 5,9 DIN 18035
Beständigkeit	Bedingt beständig gegen Säuren und Laugen, Eigenprüfung
Salzwasserbeständigkeit	geprüft nach DIN EN ISO 175, DIN EN ISO 3386-2
Chlorbeständigkeit	geprüft nach DIN EN ISO 175, DIN EN ISO 3386-2
UV-Beständigkeit	geprüft nach EN ISO 1297, DIN EN ISO 3386-2
Gleitreibbeiwert	DIN 18032-2:2001-04 bei 40 mm Nass: 0,53 μ Trocken: 0,62 μ
Abriebprüfung	BS EN 7188-4
inkl. 8 Stk. Kunststoffverbinder/lfm	

max. Fallhöhe [m]*	Stärke [mm]*	Abmessungen [mm]*
0,90	30	500 x 500


*alle Maße sind ca. Maße

Visual System Indoor und Outdoor

Fallschutzplatte mit bedrucktem Oberbelag für In- und Outdoor



Mit dem neuen Visual System können Sie nun individuelle Designs auf den Pixel genau drucken - in praktisch jeder beliebigen Form und Größe! Von Motiven wie Steinen, Rasen, Holzboden, Meer, Dschungel bis hin zu eigenen Logos, Corporate Design-Farben oder Linierungen ist alles denkbar!



Visual System



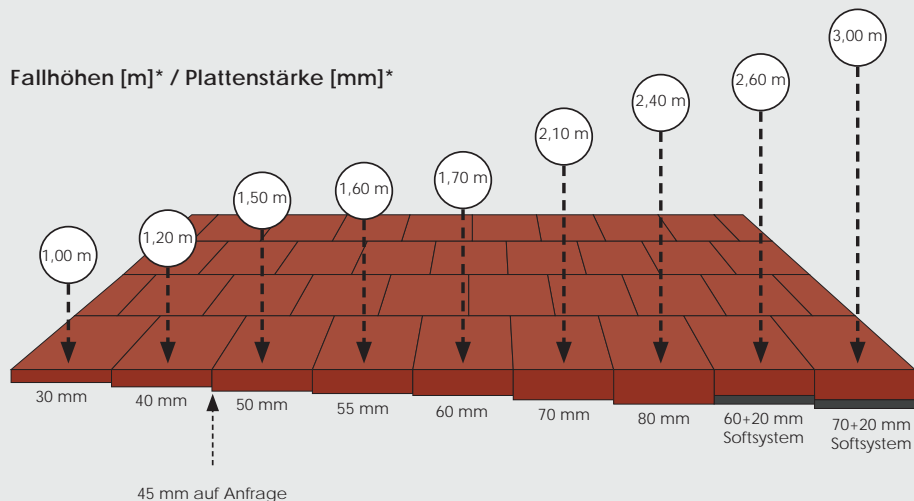
Visual System Komfort

Technische Daten*

Konstruktion	Gummi - Recyclinggranulat
Oberfläche	offenporig glatt
Unterseite	halbrundes Noppenprofil bzw. Dämmunterlage (Komfort)
Gesamtgewicht	je nach Abmessung 5,2 kg bis 12 kg
Brandschutzklasse	Bfl-s1
Rutschhemmung	R10
Kraftabbau Indoor	DIN EN 14808 (Eigenprüfung)
	33 mm 57,7%
	73 mm EF 70,3%
	Softsystem 93 mm 74,4%

inkl. 8 Stk. Kunststoffverbinder/lfm

Fallhöhen [m]* / Plattenstärke [mm]*



*alle Maße sind ca. Maße


Der hohe Verdichtungsgrad der Ballspielplatte spiegelt sich in hoher Abriebsfestigkeit und geprüften Ball-sprungeigenschaften (nach DIN 18032 Teil 2) wieder. Die hohe Elastizität der Ballspielplatten gewährleistet bänder- und gelenkschonendes Spielen.

Farben



Ballspielplatte

Bodensystem mit geprüften Ballsprungeigenschaften



Technische Daten*

Konstruktion	Gummi - Recyclinggranulat
Bindemittel	farbiges MDI Polyurethan
Oberfläche	offenporig glatt
Unterseite	halbrundes Noppenprofil
Brandschutzklasse	Efl
Schallreduzierung	23 dba
Resteindruck	0,41 mm
Stärke/Fallhöhe/Gewicht	30 mm/0,90 m/26,4 kg/m ²
	40 mm/1,10 m/34,2 kg/m ²
Länge x Breite x Höhe	500 x 500 x 30 mm
	500 x 500 x 40 mm
	1000 x 500 x 40 mm
Ballreflexion	99% für 30 mm
	101% für 40 mm
inkl. 8 Stk. Kunststoffverbinder/lfm	

*alle Maße sind ca. Maße

Elastikpflaster, H-Stein Platte

Bodenbelag für Bolzplätze, Street Ball-Flächen etc.



Elastikpflaster und H-Stein Platten bieten die gewohnte Optik von Pflastersteinen, sind aber im Gegensatz zu Beton elastisch und rutschsicher. Weiterhin trocknen sie nach Regen schneller. Sie sind die idealen Bodenbeläge für Gehwege in Rehas, Kitas, Seniorenheimen, Krankenhäusern, Outdoor-Fitnessparks und Golfplätzen.

Technische Daten Elastikpflaster*


Konstruktion	Gummi - Recyclinggranulat
Bindemittel	MDI Polyurethan
Oberfläche	geschlossen offenporig glatt, Kanten gefast
Unterseite	glatt, Kanten nicht gefast
Länge x Breite x Stärke	Ganze: 200 x 165 x 43 mm Halbe: 100 x 165 x 43 mm Randstück: 200 x 140 x 43 mm
Gewicht	Ganze: 1,00 kg/Stk. Halbe: 0,5 kg/Stk. Randstück: 0,9 kg/Stk.
Brandschutzklasse	Efl
Trittschallverbesserung	26 dB
Temperaturbeständigkeit	-40°C bis +80°C
Fallhöhe	bis 1,0 m

Technische Daten H-Stein Platte*


Konstruktion	Gummi - Recyclinggranulat
Bindemittel	MDI Polyurethan
Oberfläche	offenporig H-Stein-Optik
Unterseite	halbrundes Noppenprofil
Länge x Breite x Stärke	500 x 500 x 40 mm
Flächengewicht	36,0 kg/m ²
Brandschutzklasse	Efl
Fallhöhe	bis 1,1 m
	inkl. 8 Stk. Kunststoffverbinder/lfm



Elastikpflaster



H-Stein Platte



*alle Maße sind ca. Maße

Spielplatzzubehör

macht jeden Spielplatz zum Erlebnis

EUROFLEX®





Raupenkopf

Technische Daten*


Material	Gummi-Recyclinggranulat
Bindemittel	MDI Polyurethan
Durchmesser	695 mm
Gewicht	84,0 kg
Größe	110 x 105 cm



Kugeln, Halbkugeln

Technische Daten*


Material	Gummi-Recyclinggranulat
Bindemittel	MDI Polyurethan
Oberfläche	offenporig glatt
Durchmesser	345 mm, 500 mm, 695 mm
Farbe	rot, grün, schwarz, grau, Multicolor



Halbes Herz

Technische Daten*

Material	Gummi-Recyclinggranulat
Bindemittel	MDI Polyurethan
Gewicht	37 kg
Stärke	180 mm
Brandschutzklasse	Cf-s1
Größe	105 x 105 cm




Diamant

Technische Daten*

Material	Gummi-Recyclinggranulat
Bindemittel	MDI Polyurethan
Gewicht	29,0 kg/58,0 kg
Abmessungen	500 x 500 x 225 mm/500 x 500 x 450 mm
Farben	EPDM Standardfarben

halber Diamant/Diamant

Material	Gummi-Recyclinggranulat
Bindemittel	MDI Polyurethan
Gewicht	29,0 kg/58,0 kg
Abmessungen	500 x 500 x 225 mm/500 x 500 x 450 mm
Farben	EPDM Standardfarben
	auf Anfrage auch als Glitterversion erhältlich



S-Block, C-Block

Technische Daten*

Material	Gummi-Recyclinggranulat
Bindemittel	MDI Polyurethan
Oberfläche	offenporig glatt
Größe	105 x 105 cm

*alle Maße sind ca. Maße

Ob in Schulen und Kindergärten, in Freizeitparks oder Sport- und Spielanlagen: Das Spielplatzzubehör macht jeden Spielplatz zum Erlebnis. Es lässt Kindern Raum für Kreativität und Phantasie und bietet vielfältige Spiel- und Bewegungsmöglichkeiten.

Es wertet Ihren Spielplatz nicht nur optisch durch individuelle und farbliche Gestaltungsmöglichkeiten auf, sondern ist auch perfekt auf die Fallschutzplatten abgestimmt.

Gummi als Material gewährleistet angenehme Sitzwärme, ist schnell trocknend, witterungsbeständig, weich und damit auch sicher.

Spielplatzzubehör

macht jeden Spielplatz zum Erlebnis

EUROFLEX®



Tiere

Technische Daten*

Material
Gewicht
Länge x Breite x Höhe

Elefant/Nashorn/Dromedar/Pony

EPDM Gummigranulat
30,0 kg/30,0 kg/21,0 kg
560 x 190 x 395 mm (Elefant)
700 x 250 x 400 mm (Nashorn)
750 x 200 x 510 mm (Dromedar)
580 x 200 x 470 mm (Pony)




Riesenzpilze

Technische Daten*

Material Kappe
Material Stiel
Farbe Kappe

Farbe Stiel
Durchmesser Kappe
Höhe Stiel

EPDM Gummigranulat
Gummi-Recyclinggranulat
rot (RAL 3016), grün (RAL 6021), gelb (RAL 1002),
blau (RAL 5015)
Die Punktfarbe ist variabel und bunt gemischt.
rot
15 x 45 cm, Gewicht 13,0 kg
50 x 25,5 cm (inkl. Bodenhülse) Gewicht 20 kg
40 x 25,5 cm (inkl. Bodenhülse) Gewicht 16 kg
30 x 25,5 cm (inkl. Bodenhülse) Gewicht 13 kg
20 x 25,5 cm (inkl. Bodenhülse) Gewicht 8 kg



Würfel

Technische Daten*

Material
Bindemittel
Farbe
Länge x Breite x Stärke
Gewicht
Bodenanker

Gummi-Recyclinggranulat
MDI Polyurethan
rot, grün, schwarz, grau
400 x 400 x 400 mm
50 kg
Ø 10 mm, Länge 350 mm (200 mm innen)


*alle Maße sind ca. Maße



Stepper

Technische Daten*


Material	Gummi-Recyclinggranulat
Bindemittel	MDI Polyurethan
Höhe x Durchmesser	50 x 25,5 cm (inkl. Bodenhülse) Gewicht 20 kg 40 x 25,5 cm (inkl. Bodenhülse) Gewicht 16 kg 30 x 25,5 cm (inkl. Bodenhülse) Gewicht 13 kg 20 x 25,5 cm (inkl. Bodenhülse) Gewicht 8 kg



Gummipalisade

Technische Daten*


Material	Gummi-Recyclinggranulat
Bindemittel	MDI Polyurethan
Oberfläche	offenporig glatt
	integrierter Stahllanker, leicht abgeschrägt als Verdrehsicherung
Länge x Durchmesser	400 x 250 mm 600 x 250 mm 800 x 250 mm



variable Sandkasteneinfassung, Rasenkanteneinfassung

Technische Daten*

Material	Gummi-Recyclinggranulat
Bindemittel	MDI Polyurethan
Oberfläche	offenporig glatt
Länge x Breite x Stärke	1150 x 150 x 300 mm, Gewicht 33,0 kg (Sandkasteneinfassung) 1000 x 250 x 50 mm, Gewicht 11,0 kg (Rasenkanteneinfassung)
	Sandkasteneinfassung inkl. Plastiksteckverbinder
	Verankerungspfahl (100 cm, 60 cm) separat




Winkel-, Randabdeckung

Technische Daten*

Winkelabdeckung/Randabdeckung

Material	Gummi-Recyclinggranulat
Bindemittel	MDI Polyurethan
Länge x Breite x Stärke	1000 x 400 x 45 mm, Schenkel 160 mm (Winkelabdeckung) 1000 x 300 x 50 mm (Randabdeckung)
Gewicht	19,0 kg (Winkelabdeckung) 12,0 kg (Randabdeckung)



Blockstufe, Schutzeinfassung

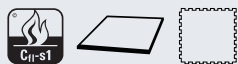
Technische Daten*

Material	Gummi-Recyclinggranulat
Bindemittel	MDI Polyurethan
Oberfläche	offenporig glatt
Abmessungen Blockstufe	1000 x 300 x 150 mm, 1021/785 x 300 x 150 mm (1/8 Kreissegment r=1) 1000 x 240 x 120 mm
Abmessungen Einfassung	1000 x 250 x 50 mm




Tirolsport

Eine Matte, die Komfort beim Training mit Gewichten und Spezialgeräten gewährleistet. Die Matten sind rutschfest, dämpfen Geräusche und Vibrationen und absorbieren Stöße. Sie sind sehr leicht zu reinigen, was an Orten wichtig ist, an denen viele Menschen Sport treiben. Sie sorgen für eine gute Bodenhaftung der Schuhe und sind widerstandsfähig gegen Abrieb und intensive Nutzung.




Farben Gummioberfläche (Farbvarianten auf Anfrage)



RAL 4005

RAL 9001




RAL 2009

RAL 5015



RAL 3000

RAL 1018



RAL 7024

RAL 9004

*alle Maße sind ca. Maße

Giant Performance

Indoor- und Outdoormatte für Fitnessstudios



Technische Daten*

Material	SBR/EPDM Gummigranulat, PU, gefärbte SBR/EPDM Gummioberfläche
Zugfestigkeit	≥ 1,8 MPa Oberbelag ≥ 7 MPa
Härte	55 ± 3 °ShA
Dichte	1,05 - 1,15 g/cm ³ Oberbelag 1,25 g/cm ³
Rutschhemmung	≥ 90 SRT
Abrieb	≤ 270 g
Brandschutzklasse	Cfl-s1

Dimensionen				Einheit		Norm
Länge*	Breite*	Höhe*	Gewicht*	mm	kg	
1035 ± 10	1035 ± 10	15 ± 1,5	18	mm	kg	PN-EN ISO 1923
		20 ± 1,5	24			

• Matten können auch als Puzzle-Matten hergestellt oder in verschiedene Größen geschnitten werden

Giant Fitness/Max

Indoor- und Outdoormatte für Sportanlagen



Farben Gummioberfläche (Farbvarianten auf Anfrage)

- ca. RAL 7035
- ca. RAL 3016
- ca. RAL 2011
- ca. RAL 5015
- ca. RAL 6011
- ca. RAL 1012




auch mit 0 %, 5 % oder 15 % Farbanteil

Für Indoor- und Outdoorbereiche geeignet. Wie zum Beispiel für Fitness, Sport und fürs Homegym. Im Freien geeignet als Oberfläche, die ein komfortables Training mit dem Einsatz von Gewichten und Spezialgeräten gewährleistet. Die Matten sind rutschfest, dämpfen Geräusche und Vibrationen und absorbieren Stöße. Sie sind sehr leicht zu reinigen, was an Orten wichtig ist, an denen viele Menschen Sport treiben. Sie sorgen für eine gute Bodenhaftung der Schuhe, sind leicht zu reinigen und widerstandsfähig gegen Abrieb und intensiven Gebrauch. Die Matten sind auch schlittschuhbeständig.

Technische Daten*

Material	SBR/EPDM Gummigranulat, PU
Zugfestigkeit	≥ 1,8 MPa
Härte	60 ± 5 °ShA
Dichte	1,05 - 1,15 g/cm ³
Rutschhemmung	≥ 90 SRT
Abrieb	≤ 250 g
Brandschutzklasse Variante FR	Cfl-s1 (Standardvariante Dfl-s1)
Kritische Fallhöhe	0,3 m (15 mm); 0,8 m (30 mm); 0,9 m (40 mm)




Rampen

Produkt	Dimensionen				Einheit		Norm
	Länge*	Breite*	Höhe*	Gewicht*			
Giant Fitness	1035 ± 5	1035 ± 5	10 ± 1,5	12	mm	kg	PN-EN ISO 1923
			15 ± 1,5	18			
			20 ± 1,5	24			
			25 ± 1,5	28			
Giant Fitness Max (mit Wellenrücken)	1035 ± 5	1035 ± 5	30 ± 1,5	27	mm	kg	PN-EN ISO 1923
			40 ± 1,5	41			
			50 ± 1,5	52			

- Version mit Farbe - schwerer als Standard schwarz, je nach EPDM-Farbanteil
- Matten können auch als Puzzle-Matten hergestellt oder in verschiedene Größen geschnitten werden



Rücken Giant Fitness



Rücken Giant Fitness Max
(ab 30 mm)

*alle Maße sind ca. Maße






Spezielle Beläge

Flotex ist die ideale Lösung für Bereiche, in denen Strapazierfähigkeit und Hygiene gefragt sind und eine gute Akustik geschätzt wird. Aber auch dort, wo eine ansprechende Bodengestaltung den Unterschied macht. Flotex-Textilböden empfehlen sich für Büros, Ladenlokale, Schulen, Freizeit- und gastronomische Einrichtungen sowie für Gesundheits- und Altenpflege-Bereiche.




Flotex Design Colour (90 Farben)




Flotex Design Naturals (Holzoptik)



Flotex Design Vision (6 Designkategorien)



Flotex Design Akzentstreifen (Artline)



*alle Maße sind ca. Maße

Flotex

leistungsstarker Textilboden



FLOORING SYSTEMS



Technische Daten*

Gesamtstärke	4,3 mm (Fliese, Planke 5 mm)
Antistatik	<2 kV
Farbechtheit	≥6
Verschleißbeständigkeit	Klasse 33
Brandschutzklasse	Bfl-s1
Formate	Rolle, Fliese (24 cm x 24 cm), Planke (100 cm x 25 cm)

12 Fliesen pro Box (3 m²), 10 Planken pro Box (2,5 m²)

Liefertabelle	Rolle*	Fliese*	Planke*
	200 x 3000 cm	205 cm x 27 lfm	105 x 155 cm
alle Farben und Designs	+	+	+


⊕ Lieferung binnen 2-3 Wochen

Safestep R11/R12

für ein sicheres Auftreten




FLOORING SYSTEMS



Technische Daten*

R11/R12

Konstruktion	PUR-Oberfläche mit Antirutschpartikel
Flächengewicht	2.750 g/m ²
Gesamtstärke	2 mm
Verschleißbeständigkeit	Klasse 34
Brandschutzklasse	Bfl-s1
Antistatik	< 2kV
Rutschsicherheit	R11/R12
Formate	Rolle



Safestep Sicherheitsbeläge sind in den Rutschhemmklassen R11 und R12 verfügbar. Bodenbeläge dieser Kategorie sind für den Einsatz in Bereichen mit hoher Rutschgefahr aufgrund permanenter Verunreinigung des Bodens bestimmt, in denen nutzungsbedingt zwangsläufig gleitfördernde Stoffe auf den Boden gelangen.

Liefertabelle	Variable Länge*	Rolle*
	200 cm Bahn	200 cm x 20-27 lfm
alle Farben laut Farbkarte	+	+
+ Lieferung binnen 10-15 Werktagen		




Farben




*alle Maße sind ca. Maße

Colorex ist ein High-Tech-Vinylboden für die Anwendung im Reinraum, in ESD- und Klinikbereichen sowie der Industrie. Dabei sind und bleiben Eigenschaften wie die lebenslange Leitfähigkeit und eine konstante Qualität garantiert.


Colorex kommt überall dort zum Einsatz, wo Funktion und das Erfüllen spezifischer Normen gefragt sind, um ein garantiert sicheres Arbeiten zu gewährleisten.



Everest Montblanc Adula



Quartz Massif Nebo




Moonstone Sahara Meru



Assuan Pelion Twilight



Kiwi Pacific Niagara



Blue Ridge Fuji Montserrat



Etna


*alle Maße sind ca. Maße

Colorex SD/EC - antistatisch

für anspruchsvolle Einsatzbereiche

Forbo

FLOORING SYSTEMS



Technische Daten*


Flächengewicht	3.200 g/m ²
Gesamtstärke	2 mm
Verschleißbeständigkeit	Klasse 34
Brandschutzklasse	Bfl-s1
Antistatik	< 2kV
Elektrische Eigenschaften -ableitfähig	≤ 1 x 10 ⁹ Ω (nur Colorex SD)
Elektrische Eigenschaften -leitfähig	≤ 1 x 10 ⁶ Ω (nur Colorex EC)
Rutschsicherheit	R9
Formate	Fliese (61,5 cm x 61,5 cm)

Liefertabelle	Fliesen*
	61,5 x 61,5 cm
alle Farben laut Farbkarte	
⌚ Lieferung binnen 10-15 Werktagen	


Feinriefen-/Checker-/Isoliermatte

leistungsstarke Gummischutzmatte

Haymon Carpet



Feinriefenmatte
Schwarz



Checkermatte
Schwarz



Isolierläufer
Grau

Technische Daten*	Feinriefenmatte	Checkermatte	Isoliermatte
Konstruktion	Feinriefen	Hammerschlag- design	Feinriefen
Material	NR-SBR	NR-SBR	NR-SBR
Stärke	3 mm	3 mm, 5 mm	4,5 mm
Farbe	schwarz	schwarz	grau
Durchschlagsfestigkeit	-	-	50 kV
Breite	1 m; 1,4 m; 1,25 m	1,4 m; 1,25 m	1,2 m (bei 3,5 mm); 1,0 m (bei 4 mm)
Rollenlänge	10 m	10 m	10 m

*alle Maße sind ca. Maße


Ergolastec Solid

Die robuste Bodenschutzmatte aus Gummi gilt als die perfekte Lösung gegen Lärmentwicklung in Lagerhallen und für die Kombination von Steh- und Sitzarbeitsplätzen. Die flache Oberflächenstruktur der Matte ermöglicht den problemlosen Einsatz von Drehstühlen und bietet einen großflächigen Bodenschutz. Kombinierbar mit den ergonomischen Arbeitsplatzmatten von ERGOLASTEC steht einer flexiblen Arbeitsplatzgestaltung nichts mehr im Wege.

Ergolastec Floor

Eine strapazierfähige Bodenschutzmatte für eine hohe mechanische Belastung im industriellen Bereich. Der vielseitige Industrieboden ist geräuschkämmend und aufgrund der flachen Oberflächenstruktur sehr gut befahrbar sowie rutschsicher. Formstabil und flexibel – die ERGOLASTEC Floor garantiert einen langjährigen Einsatz.

Oberfläche



Dry



Rückseite Solid




Rückseite Floor

Ergolastec Solid/Floor

Bodenschutzbelag aus Gummi



Solid



Floor

Technische Daten*

Technische Daten*	Solid/Floor
Material	SBR oder NBR Gummi/SBR Gummi
Rücken	Zylindernoppen/Saugnapfrückseite
Gesamtstärke	16 mm/10 mm
Gesamtgewicht	25 kg oder 30 kg pro Platte/6,4 kg pro Platte
Formate	Rohmatte mit Antrittsrand (1350 x 1000 mm/1000 x 650 mm) Puzzle Matten (1350 x 1000 mm/916 x 572 mm)
Shore-Härte	55-80 Shore A/85 Shore A
Solid auch in ölbeständig, brandbeständig, ESD und besonders hart erhältlich	

Liefertabelle	Puzzle-Matte*	
	Solid	Floor
	1350 x 1000 mm	916 x 572 mm
Schwarz	+	
+ Lieferung binnen 2-4 Wochen		

*alle Maße sind ca. Maße

Für alle Matten behalten wir uns eine produktionsbedingte Toleranz in der Größe von +/- 5% vor

Ergolastec Unigrip/Unimat

rutschfeste Puzzlematte für schwere Belastungen



Unigrip



Unimat

Ergolastec Unimat/Unigrip ist besonders für die Laufbereiche in Eislaufstadien, Umkleidekabinen, Zuschauerbereichen und Schuhwechselzonen geeignet. Durch die schnittspike- und rutschfeste Oberfläche der Matte kommen Sie garantiert sicher aufs Eis.

Ergolastec Unimat/Unigrip isoliert außerdem die Kälte vom Boden. Die Matte ist durch ihre Puzzleform leicht und lose zu verlegen und punktet vor allem durch ihrer gute Liegefestigkeit. Ergolastec Unimat/Unigrip ist auf Grund der hochwertigen Materialauswahl relativ geruchsneutral und somit auch in geschlossenen Räumen gut einsetzbar. Die Matten sind unempfindlich und pflegeleicht. Die Befahrbarkeit durch Eismaschinen ist gegeben.

Technische Daten*

Unigrip/Unimat

Material	SBR Granulat gebunden
Rücken	gerillt
Gesamtstärke	18 mm/11 mm
Formate	Rohmatte ohne Antrittsrand (3500 x 1000 mm), Puzzle-Matte (945 x 945 mm)
Shore-Härte	65 Shore A
Zuschnitt	auf Sondermaße nach Plan
schlittschuhbeständig, staplerbefahrbar, befahrbar mit Eismaschinen, schnitt-, spike-, und rutschfest	

Liefertabelle	Puzzle-Matte*	
	Unigrip	Unimat
	945 x 945 mm	945 x 945 mm
Schwarz	⬇	
⬇ Lieferung binnen 2-4 Wochen		





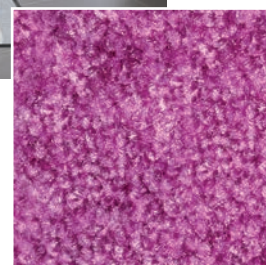
Sauberlauf

Die Jet-Print Vision ist eine luxuriöse Version der Standard-Jet-Print, die dieselbe feine Oberflächentextur bietet, die sich ideal für maßgeschneiderte Drucke wie Logos und Designs mit feinen oder komplizierten Details eignet.



Jet Print Vision

Feinschmutz und Nässebelag für den Innenbereich



Technische Daten*

Konstruktion	Getuftet, Velour
Polmaterial	Straight-Set Nylon PA 6.6
Polgewicht	ohne Trägermaterial 700 g/m ² mit Trägermaterial 800 g/m ²
Polhöhe	6 mm
Gesamtstärke	8 mm
Rücken	Nitrilgummi (erhältlich mit glattem oder genopptem Rücken)
Gesamtgewicht	2500 g/m ²
Brandschutzklasse	Cfl-s1
Breite mit Rand rundum	60 cm, 75 cm, 85 cm, 115 cm, 150 cm, 200 cm
Formate	Matte (jede Länge bis zu 700 cm)
waschbar bis 60°C	
Trockner geeignet bis 60°C	

6 mm, Straight-Set Nylon PA 6.6


2 mm, Nitrilgummi



Liefertabelle	Variable Länge* (Maße inkl. Antrittsrand rundum)					
	60 cm Bahn	75 cm Bahn	85 cm Bahn	115 cm Bahn	150 cm Bahn	200 cm Bahn
Art. Nr.	KL 33040	KL 33040	KL 33040	KL 33040	KL 33040	KL 33040
alle Farben laut Farbkarte	+					
+ Lieferung binnen 15-20 Werktagen ab Designfreigabe						

Standardbreiten ohne Rand: ca. 30 mm kleiner Überlängen: ab 400 cm bis max. 700 cm 25% Aufschlag
Sonderbreiten: 25% Aufschlag
Rücken: 3 mm verstärkter Gummirücken 15% Aufschlag

*alle Maße sind ca. Maße




Auch als Jet Print Vision Uni erhältlich!
(ohne Logo, Maße wie Jet-Print Vision)

Für alle Matten behalten wir uns eine produktionsbedingte Toleranz in der Größe von +/- 5% vor

Jet Print Plus

Feinschmutz und Nässebelag für den Innenbereich



Die Jet-Print Plus Matte mit ihrer flauschigen 9 mm Floroberfläche punktet mit zusätzlicher Feuchtigkeitsaufnahmekapazität und verbirgt Schmutz und Staub noch effizienter in den hochgezwirbelten Fasern, sodass Ihre Böden länger sauber bleiben.

Für die Gestaltung Ihres individuellen Designs auf der Jet-Print Plus Matte steht Ihnen die umfangreiche Jet-Print Standardfarbpalette zur Verfügung

Technische Daten*


Konstruktion	Getuftet, Velour
Polmaterial	High-Twist-Nylon PA 6.6
Polgewicht	ohne Trägermaterial 950 g/m ² mit Trägermaterial 1050 g/m ²
Polhöhe	9 mm
Gesamtstärke	10 mm
Rücken	Nitrilgummi (erhältlich mit glattem oder genopptem Rücken)
Gesamtgewicht	2750 g/m ²
Brandschutzklasse	Cfl-s1
Breite mit Rand rundum	60 cm, 75 cm, 85 cm, 115 cm, 150 cm, 200 cm
Formate	Matte (jede Länge bis zu 700 cm)
waschbar bis 60°C	
Trockner geeignet bis 60°C	



○ 9 mm, High-Twist Nylon PA 6.6
○ 1 mm, Nitrilgummi



Liefertabelle	Variable Länge* (Maße inkl. Antrittsrand rundum)					
	60 cm Bahn	75 cm Bahn	85 cm Bahn	115 cm Bahn	150 cm Bahn	200 cm Bahn
Art. Nr.	KL 33050	KL 33050	KL 33050	KL 33050	KL 33050	KL 33050
alle Farben laut Farbkarte	⬇					
⬇	Lieferung binnen 15-20 Werktagen ab Designfreigabe					




Auch als Jet Print Plus Uni erhältlich!
(ohne Logo, Maße wie Jet-Print Light)

Für alle Matten behalten wir uns eine produktionsbedingte Toleranz in der Größe von +/- 5% vor


Standardbreiten ohne Rand: ca. 30 mm kleiner
Überlängen: ab 400 cm bis max. 700 cm 25%
Aufschlag
Sonderbreiten: 25% Aufschlag
Rücken: 3 mm verstärkter Gummirücken 15%
Aufschlag

*alle Maße sind ca. Maße



Coral Click ist die modulare Alternative zu herkömmlichen Sauberlaufsystemen. Die Click-Elemente können einfach zusammengeklippt werden und lassen sich auch mit anderen Coral Brush kombinieren. Sie erlauben vielfältige Gestaltungsmöglichkeiten in Eingangsbereichen, egal ob innen oder außen.



7820/7870/7830/7880
Vulcan Black



7821/7881/7831/7871
Hurricane Grey




7824/7834/7884/7874
Shark Grey



7823/7833/7883
Cardinal Red



7827/7887/7877/7837
Stratos Blue



7828/7888/7878/7838
ohne Textileinsatz

12 mm offen/12mm geschlossen/17 mm offen/17 mm geschlossen

Coral® Click

modulare Variante in verschiedenen Ausführungen



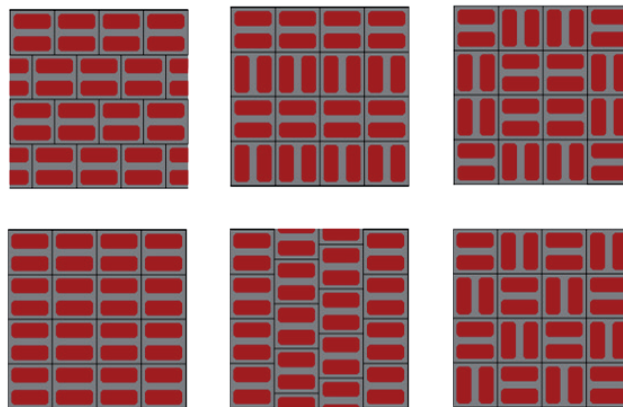
FLOORING SYSTEMS



Technische Daten*

Varianten	offen, geschlossen, ohne Textileinsatz
Polmaterial	ECONYL® regeneriertes PA BCF
Gesamtstärke	14 mm, 19 mm (12 mm, 17 mm ohne Coral-Brush Einsatz)
Rücken	UV-beständiges Vinyl
Brandschutzklasse	Bfl-s1 (Cfl-s1 ohne Coral-Brush Einsatz)
Formate	Fliese (24 cm x 24 cm) 24 Fliesen pro Box (1,38 m²)

Installationsoptionen



Liefertabelle	Fliese*							
	offen				geschlossen			
	14 mm	19 mm	12 mm	17 mm	14 mm	19 mm	12 mm	17 mm
Art. Nr.	CO 78-12-24- 24-ME-O	CO 78-17-24- 24-ME-O	CO 78-12-24- 24-OE-O	CO 78-17-24- 24-OE-O	CO 78-12-24- 24-ME-G	CO 78-17-24- 24-ME-G	CO 78-12-24- 24-OE-G	CO 78-17-24- 24-OE-G
mit Textileinsatz	⊕	⊕	-	-	⊕	⊕	-	-
ohne Textileinsatz	-	-	⊕	⊕	-	-	⊕	⊕

⊕ mit Textileinsatz ca. 3 Wochen
ohne Textileinsatz ca. 5 Wochen


*alle Maße sind ca. Maße

Coral[®] Brush

Feinschmutz und Nässebelag für den Innenbereich




FLOORING SYSTEMS



Technische Daten*

Konstruktion	Getuftet, Velour
Polmaterial	ECONYL [®] regeneriertes PA BCF
Polgewicht	920 g/m ²
Polhöhe	7 mm
Gesamtstärke	9 mm
Rücken	Everfort [®] Vinyl, phthalatfrei
Gesamtgewicht	4050 g/m ²
Verschleißbeständigkeit	Klasse 33
Brandschutzklasse	Bfl-s1
Komfortklasse	LC3
Formate	Zuschnitt, Rolle, Matte (Fliese, Click System)



Coral Brush mit integriertem Kratzgarn beugt Schmutz- und Nässeintrag wirksam vor. Dank hoher Schmutz- und Nässeaufnahme sorgt dieses Produkt langfristig für ein sauberes Erscheinungsbild.




Liefertabelle	Variable Länge* (Maße inkl. Antrittsrand längs)			Rolle* (Maße inkl. Antrittsrand längs)			Matte* (Maße inkl. Antrittsrand rundum)			
	105 cm Bahn	155 cm Bahn	205 cm Bahn	105 cm x 27 lfm	155 cm x 27 lfm	205 cm x 27 lfm	55 x 90 cm (VE = 6 Stk.)	90 x 155 cm	135 x 205 cm	205 x 300 cm
Art. Nr.	CO 57-100-Z	CO 47-150-Z	CO 57-200-Z	CO 57-100-R	CO 57-150-R	CO 57-200-R	CO 57-055-90	CO 57-090- 155	CO 57-135-205	CO 57-205- 300
5708 Avocado Green	⬇	⬇	⬇							
5710 Asphalt Grey	⬇	⬇	✓							
5714 Shark Grey	⬇	✓	✓							
5715 Charcoal Grey	⬇	⬇	⬇							
5716 Masala Brown	⬇	⬇	⬇	⬇ alle Farben 10-15 Werktag			⬇ alle Farben 10-15 Werktag			
5721 Hurricane Grey	✓	✓	✓							
5722 Cornflower Blue	⬇	⬇	⬇							
5723 Cardinal Red	⬇	⬇	⬇							
alle weiteren Farben	⬇	⬇	⬇							

- ✓ Lieferung binnen 24-48 Stunden
- ⬇ Lieferung binnen 10-15 Werktagen


*alle Maße sind ca. Maße
**gilt nicht für abgepasste Teppiche und lose Matten

River ist eine Sauberlaufmatte, die sowohl für die Schmutz- als auch für die Feuchtigkeitsaufnahme optimiert ist. Die Matte besteht aus einer Kombination von harten und weichen Garnen in einem Schlingenflor.


Das melierte Schlingenflor-Design verbirgt effektiv vorhandenen Schmutz. Der starke und belastbare Flor besteht aus verschiedenen Garnen.




930 Anthrazit




932 Braun



936 Blau



938 Grau




939 Rot

River

Haymon Carpet

Feinschmutz und Nässebelag für den Innenbereich



Technische Daten*

Konstruktion	Scraping
Polmaterial	PA
Polgewicht	700 g/m ²
Polhöhe	5,5 mm
Gesamtstärke	7,5 mm
Rücken	PVC (auf Anfrage auch PVC frei)
Gesamtgewicht	3600 g/m ²
Verschleißbeständigkeit	Klasse 32
Brandschutzklasse	Cfl-s1
Komfortklasse	LC3
Formate	Zuschnitt, Rolle, Matte

○ 5,5 mm, PA

○ 2 mm, PVC



Liefertabelle	Variable Länge* (Maße inkl. Antrittsrand längs)		Rolle* (Maße inkl. Antrittsrand längs)		Matte* (Maße inkl. Antrittsrand rundum)		
	135 cm Bahn	200 cm Bahn	135 cm x 20 lfm	200 cm x 20 lfm	60 x 90 cm	90 x 150 cm	135 x 200 cm
Art. Nr.	OS 33-135-Z	OS 33-200-Z	OS 33-135-20	OS 33-200-20	OS 33-60-90	OS 33-90-150	OS 33-135-200
alle Farben laut Farbkarte	⬇		⬇		⬇		
⬇ Lieferung binnen 10-15 Werktagen							


*alle Maße sind ca. Maße

**gilt nicht für abgepasste Teppiche und lose Matten

Sepio Sauberlauf-Fliese Loop

Feinschmutz und Nässebelag für den Innenbereich

Milliken™



Milliken Sepio Sauberlauf-Fliesen Loop sind der Eyecatcher - und noch dazu in windeseile verlegt! Mit seinen feuchtigkeits- und schmutzabsorbierenden Fasern hält Milliken Sepio jeden Eingang sauber!

Technische Daten*

Konstruktion	Getuftet, Multi-Level Loop
Polmaterial	ECONYL® Nylon 6 und Nylon Monofilament
Polgewicht	946 g/m ²
Polhöhe	6,5 mm
Gesamtstärke	10 mm
Rücken	PVC-freier WellBAC™ Comfort Polsterrücken
Gesamtgewicht	3540 g/m ²
Verschleißbeständigkeit	Klasse 33
Brandschutzklasse	Cfl-s1
Komfortklasse	LC3
Formate	Fliese (50 cm x 50 cm)

12 Fliesen pro Box (3 m²)




6,5 mm, ECONYL® Nylon

3,5 mm, WellBAC™ cushion




Liefertabelle	Fliese*
	50 x 50 cm
Art. Nr.	MI 51-01-50-50 MI 51-02-50-50
2118 Dunkelgrau/Castle	✓
2019 Dunkelblau/Zaffre	✓
2026 Braun/Turret	✓
2153 Grau/Shield	✓
✓ Lieferung binnen 24-48 Stunden	

Bark/Aegis



2118 Dunkelgrau/Castle



2019 Dunkelblau/Zaffre


Stack/Rampart




2118 Dunkelgrau/Castle




2019 Dunkelblau/Zaffre




2026 Braun/Turret



2153 Grau/Shield



2026 Braun/Turret




2153 Grau/Shield

*alle Maße sind ca. Maße


Royal ist eine luxuriöse Eingangsmatte, die der steigenden Nachfrage nach einer großzügigen Matte gerecht wird, die auch unter schweren Bedingungen - wie Regen und Schnee - zu einem gastfreundlichen Eingangsbereich beiträgt. Eine voluminöse Eingangsmatte, die die Hotelbranche, den High-End-Einzelhandel und repräsentative Büros sauber und sicher hält.




3401 Anthrazit




3411 Beige



3451 Schwarz



3481 Grau



3491 Rot

Royal

Haymon Carpet

Feinschmutz und Nässebelag für den Innenbereich



Technische Daten*

Konstruktion	Getuftet, Velour
Polmaterial	PA
Polgewicht	1400 g/m ²
Polhöhe	8 mm
Gesamtstärke	10 mm
Rücken	PVC (auf Anfrage auch PVC frei)
Gesamtgewicht	4200 g/m ²
Verschleißbeständigkeit	Klasse 32
Brandschutzklasse	Cfl-s1
Komfortklasse	LC3
Formate	Zuschnitt, Rolle



Liefertabelle	Variable Länge*	Rolle*	
	(Maße inkl. Antrittsrand längs)	(Maße inkl. Antrittsrand längs)	
	200 cm Bahn	135 cm x 20 lfm	200 cm x 20 lfm
Art. Nr.	OS 34-200-Z	OS 34-135-R	OS 34-200-R
3401 Anthrazit	✓		
3411 Beige	✓		
3451 Schwarz	✓	⌚ alle Farben 20-25 Werktage	⌚ alle Farben 10-15 Werktage
3481 Grau	✓		
3491 Rot	✓		

✓ Lieferung binnen 24-48 Stunden
⌚ Lieferung binnen 10-15/20-25 Werktagen

*alle Maße sind ca. Maße
**gilt nicht für abgepasste Teppiche und lose Matten

Coral® Interior

Feinschmutz und Nässebelag für den Innenbereich




FLOORING SYSTEMS



Ein einzigartiges Bodenkonzept für den Bereich hinter dem Eingang wie Aufenthaltsräume, Flure und Aufzugsräume. Die Coral Interior-Farben sind auf alle anderen Coral-Produkte abgestimmt und passen perfekt zu den Farben rund um Ihre Tür. Coral Interior wird in einer Box mit 6 Planken (100 x 25 cm) und 6 Fliesen (50 x 50cm) geliefert. Ein Muster ist nicht erforderlich: Die Planken und Fliesen können beliebig verlegt werden und ergeben immer ein schönes Bodendesign!

- Mischung aus Planken und Fliesen für den ultimativen Zufallseffekt
- Einfache und schnelle Installation
- Einzigartiges Produkt für Eingangs- und Verkehrszonen




Technische Daten*

Konstruktion	Getuftet, Velour
Polmaterial	ECONYL® regeneriertes PA
Polgewicht	970 g/m ²
Polhöhe	6 mm
Gesamtstärke	10 mm
Rücken	Everfort® Vinyl, phthalatfrei
Gesamtgewicht Fliesen	4150 g/m ²
Brandschutzklasse	Bfl-s1
Formate	Planke (100 cm x 25 cm), Fliese (50 cm x 50 cm)

6 Planken UND 6 Fliesen pro Box (3 m²)



Liefertabelle	VE = 1 Box (6 Planken UND 6 Fliesen)
Art. Nr.	CO 15-100--0
alle Farben laut Farbkarte	
⬇️ Lieferung binnen 10-15 Wertagen	



*alle Maße sind ca. Maße






Alumatten

Diplomat ist einzigartig in seiner Kategorie. Aufgrund der starken Verbindung zwischen Gummi und Aluminium ist diese Eingangsmatte vielseitig einsetzbar und eignet sich hervorragend für Eingänge mit viel (rollendem) Verkehr. Dazu ist sie auch staplerbefahrbar. Diplomat wird in Platten hergestellt.


Farben

EPDM Gummi



Schwarz

Bürsten nur für 18 mm Profilhöhe (Nylon 6.6)




Schwarz




Dunkelgrau




Hellgrau




Braun



Gelb



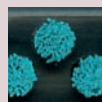
Kokos



Dunkelgrün




Grün




Mintgrün




Blau




Dunkelrot



Rot



Orange



Violett




Weiß




Hellblau

Velour



Grau



Schwarz



Zebra

Diplomat

Feinschmutz und Nässebelag für den Innenbereich
Grobschmutzbelag für den Außenbereich




Technische Daten*

Profilhöhe	12 mm, 18 mm
Aluminiumbreite	30 mm
Profilverbindung	2,5 mm Kabel aus verzinktem Stahl
Brandschutzklasse	Gummi Dfl-s1 Bürste, Velour Cfl-s1
Rutschhemmklasse	Gummi, Velour R11 Bürste R13
Optional	melierte Bürsten (Chamäleon)
Formate	Maßanfertigung
Optionale Einsätze	einfach, doppelt

offen,
5 mm Profilabstand



geschlossen



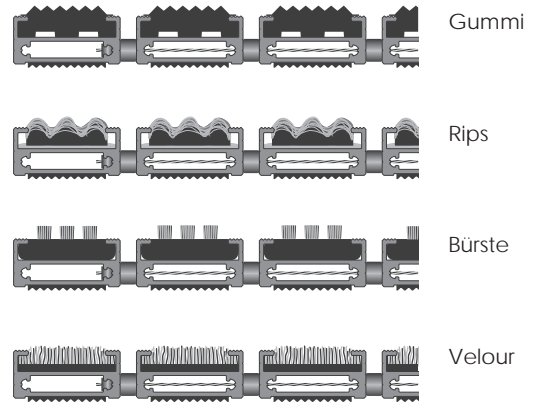

doppelt



*alle Maße sind ca. Maße


Econo Heavy MIX

Feinschmutz- und Nässebelag für den Innenbereich




Technische Daten*

Profilhöhe	12 mm, 15 mm, 18 mm, 21 mm Deluxe 18 mm
Profilabstand	4 mm
Aluminiumstärke	1,15 mm verstärkt (2,5 mm) bei 21 mm Profilhöhe Deluxe 1,75 mm
Gesamthöhe	Gummi 15 mm, 18 mm, 21 mm, 24 mm Rips 15 mm, 18 mm, 21 mm, 24 mm Bürste 17 mm, 20 mm, 23 mm, 26 mm Velour 14 mm, 17 mm, 20 mm, 23 mm Deluxe 20 mm (Profilbreite 50 mm)
Profilverbindung	2 mm Edelstahlkabel mit EPDM Distanzschalen
Brandschutzklasse	Gummi Dfl-s1 Bürste, Rips, Velour Bfl-s1
Rutschhemmklasse	Gummi, Rips, Velour R10 Bürste R13
Formate	Maßanfertigung
Optional	Rahmenprofil aus eloxiertem Aluminium, abwechselnd mit Kratzprofil Einlage




Profil Deluxe




Profil Standard

Beispiele Kombinationen




Deluxe (breites Profil) und Gummieinlage



Bürste und Rips



Gummi und Bürste



verstärktes Sonderprofil
(auf Anfrage)





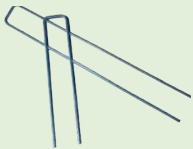
Kunstrasen

Dieser Kunstrasen sieht nicht nur aus wie natürliches Gras, er fühlt sich auch so an. Das gesamte Sortiment wird in Europa produziert - somit werden nicht nur Transportwege eingespart, sondern man hat die Gewissheit, dass der Rasen allen europäischen Qualitätsnormen entspricht. Der qualitativ hochwertige Kunstrasen bietet das ganze Jahr eine attraktive und einladende Optik! Entscheiden Sie sich an problematischen Stellen, wo natürlicher Rasen nicht wächst, für Kunstrasen!

Zubehör



Rasentape



Rasenanker
13 cm, 20 cm



Unterlagsgummi




Unterlagsvlies 150g



All Season Glue/
1 Komponentenkleber

Kunstrasen

qualitativ hochwertige Landschaftsrasen



Korfu



Capri



Palermo



Bahama



Styx



Palma



Gran Canaria



Madeira Eco

Liefertabelle					Variable Länge		Rollenware*	
					200 cm Bahn	400 cm Bahn	200 cm ca. 25 lfm	400 cm ca. 25 lfm
Produkt	Farbe	Rücken	Materialhöhe	Art. Nr.				
Korfu	grasgrün	Latex	25 mm	CG 25-01-400-Z	✓	✓	⊕	⊕
Capri	grasgrün	Latex	28 mm	CG 28-01-400-Z	✓	✓	⊕	⊕
Palermo	grasgrün	Latex	30 mm	CG 30-01-400-Z	✓	✓	⊕	⊕
Bahama	grasgrün	Latex	26 mm	AV 26-001-400-Z	-	✓	-	⊕
Styx	grasgrün	PU	20 mm	OR 20-02-400-Z	-	✓	⊕	⊕
Palma	grasgrün	Latex	37 mm	AV 37-01-400-Z	-	✓	-	⊕
Gran Canaria	grasgrün	PU	37 mm	OR 37-01-400-Z	✓	✓	⊕	⊕
Madeira Eco	grasgrün	Eco-backing	32 mm	AV 32-01-400-Z	✓	✓	⊕	⊕
Expo Lawn Cft-s1**	grasgrün	Latex	30 mm	LN 30-01-200/400-R	-	-	⊕	⊕

✓ Lieferung binnen 5-10 Werktagen

⊕ Lieferung binnen 10-15 Werktagen

Sortiment kann saisonbedingt variieren

** Expo Lawn nur als Rollenware verfügbar (200 cm x ca. 25 lfm, 400 cm x ca. 25 lfm)


*alle Maße sind ca. Maße

Kunstrasen

qualitativ hochwertige Landschaftsrasen



Dieser Kunstrasen sieht nicht nur aus wie natürliches Gras, er fühlt sich auch so an. Das gesamte Sortiment wird in Europa produziert - somit werden nicht nur Transportwege eingespart, sondern man hat die Gewissheit, dass der Rasen allen europäischen Qualitätsnormen entspricht. Der qualitativ hochwertige Kunstrasen bietet das ganze Jahr eine attraktive und einladende Optik! Entscheiden Sie sich an problematischen Stellen, wo natürlicher Rasen nicht wächst, für Kunstrasen!



Universal 15

farbenfroher Rasen



schwarz



anthrazit



beige




gravel




dunkelgrün




grün



orange



rot



blau



weiß

Stardust

zweifarbiger Rasen




silber



anthrazit




grau



schwarz




limette



weiß




blau




pink



violett



sand




braun

Wo Kunstrasen früher verwendet wurde, um einen dauerhaft grünen und schönen Rasen zu präsentieren, gibt es jetzt eine Lösung, die das Beste aus beiden Welten kombiniert. Der vollständige, grüne Ausdruck des Kunstrasens und das naturbelassene Gefühl von Naturrasen sind in diesem Produkt kombiniert.

Green Hybrid Hybridrasen wird über den natürlichen Rasen ausgerollt, was im Laufe der Zeit bedeutet, dass sich der Naturrasen mit dem Kunstrasen mischt. Hybridrasen schafft ein schönes, grünes Aussehen und hilft, den empfindlichen Naturrasen zu schützen und ihm die bestmöglichen Wachstumsbedingungen zu geben.

Zubehör



1) Fall Protection Pad

Das Protection Fall Pad 30 mm macht es möglich, eine Hybridrasen-Unterlage mit einer kritischen Fallhöhe von bis zu 2,7 m zu schaffen. Das Fall Protection Pad 30 mm wird unter den Green Hybrid ausgelegt, wodurch das Gras nach oben wächst und für eine perfekte Kombination aus natürlicher Optik, weicher und sicherer Unterlage und optimaler Drainagefähigkeit sorgt.

2) Bunker Fix

Bunker Fix ist ein Produkt, das typischerweise in Bunkern auf Golfplätzen verwendet wird. Bunker Fix wird als untere Schicht ausgelegt, bevor Sand obenauf gefüllt wird. Das Produkt besteht aus einem engmaschigen Netz aus Latex. Darauf ist 30 mm PE-Monofilament genäht. Bunker Fix schützt Bunker und verhindert Erosion.

3) Stifte 10 cm, 15 cm

Die Stifte werden für die Installation vom Fall Protection Pad in Kombination mit dem Green Hybrid-System verwendet. Des Weiteren werden sie verwendet, wenn der Boden besonders locker ist und Sie bei der Installation von Green Hybrid-Produkten stärkere Stifte benötigen.

4) Faden und Nadel



Wenn man zwei Rollen verbinden muss, benötigt man für die Installation der Green Hybrid-Produkte Faden und Nähnaedel. Der Faden wird auf Spulen mit 20 Metern Länge geliefert. Beim Faden handelt es sich um ein besonders starkes kreuzgeflechtes Polyester mit einer Dicke von 1,5 mm. Die Farbe ist schwarz.

Stifte, Nadel und Faden sind bereits im Preis inkludiert.


Bilder und Texte von Nordic Lawn

Hybridrasen


schützt und stabilisiert den Naturrasen




Green Hybrid 22




Green Hybrid 22
Rückenansicht



Green Hybrid 32



Green Hybrid 32
Rückenansicht



Green Hybrid 32+



Green Hybrid 32+
Rückenansicht

Sportrasen/SkiGrass

qualitativ hochwertige Sportrasen



Beim Sport wird Rasen besonders gefordert. Oft ist es nicht zu vermeiden, dass an vielen Stellen Löcher entstehen, die erst mühsam wieder bepflanzt werden müssen.

Sparen Sie sich den Aufwand - unser Sportrasen ist speziell für die hohen Belastungen bei Fußball, Tennis, Golf uvm. ausgelegt. Da der Transport von Sand aufgrund des Gewichtes sehr teuer ist, empfehlen wir, den Sand vor Ort zu kaufen.

SkiGrass

Viele kennen das Problem, die Einfahrt zum Lift wird oft eine Herausforderung für Sportbegeisterte. Da jeder an derselben Stelle bei Liften, Gondeln und Bergbahnen zur Einstiegsstelle fährt verschwindet der Schnee genau so schnell wie er gekommen ist. Dreck und Steine zerkratzen die Unterseiten der Ski, Snowboards.

SkiGrass hinterlässt keine Spuren auf Ihrem Wintersportgerät und bleibt mehrere Saisonen an Ort und Stelle!



Tennis



Padel



Golf



Fußball




Crossfit



Spielplatz



Multifunktion



SkiGrass



Alle Sportrasen sind als Rollen verfügbar. Zuschnitte auf Anfrage.

Sortiment kann saisonbedingt variieren



Traugott

Schmutzfang : Funktionsbeläge : Objektbeläge

Georg Traugott GmbH • Feldstraße 1 • 6020 Innsbruck
+43 (0) 512/29 12 66 • office@traugott-tirol.at

Wir übernehmen keinerlei Haftung für die Richtigkeit der Angaben.
Druckfehler und Änderungen vorbehalten.